


UNIVERSIDAD TECNOLÓGICA BILINGÜE INTERNACIONAL  
SUSTENTABLE DE PUEBLA  
ESTADO ANALÍTICO DEL ACTIVO  
Del 1 de Enero al 30 de Junio de 2021  
(Cifras en pesos)


| Concepto  | Saldo Inicial<br>1 | Cargos del periodo<br>2 | Abonos del periodo<br>3 | Saldo final<br>4=(1+2-3) | Variación del periodo<br>5=(4-1) |
|---|--------------------|-------------------------|-------------------------|--------------------------|----------------------------------|
| ACTIVO  | 4,309,756.95       | 20,812,604.61           | 20,644,421.12           | 4,477,940.44             | 168,183.49                       |
| ACTIVO CIRCULANTE   | 1,404,452.93       | 20,812,604.61           | 20,291,638.40           | 1,925,419.14             | 520,966.21                       |
| EFECTIVO Y EQUIVALENTES                                       | 448,198.43         | 13,805,054.00           | 12,915,370.80           | 1,337,881.63             | 889,683.20                       |
| DERECHOS A RECIBIR EFECTIVO O EQUIVALENTES                    | 938,324.95         | 6,946,513.94            | 7,317,852.60            | 566,986.29               | -371,338.66                      |
| DERECHOS A RECIBIR BIENES O SERVICIOS                         | 17,929.55          | 61,036.67               | 58,415.00               | 20,551.22                | 2,621.67                         |
| INVENTARIOS   | 0.00               | 0.00                    | 0.00                    | 0.00                     | 0.00                             |
| ALMACENES   | 0.00               | 0.00                    | 0.00                    | 0.00                     | 0.00                             |
| ESTIMACIÓN POR PÉRDIDAS O DETERIORO DE ACTIVOS CIRCULANTES    | 0.00               | 0.00                    | 0.00                    | 0.00                     | 0.00                             |
| OTROS ACTIVOS CIRCULANTES                                     | 0.00               | 0.00                    | 0.00                    | 0.00                     | 0.00                             |
| ACTIVO NO CIRCULANTE  | 2,905,304.02       | 0.00                    | 352,782.72              | 2,552,521.30             | -352,782.72                      |
| INVERSIONES FINANCIERAS A LARGO PLAZO                         | 0.00               | 0.00                    | 0.00                    | 0.00                     | 0.00                             |
| DERECHOS A RECIBIR EFECTIVO O EQUIVALENTES A LARGO PLAZO      | 0.00               | 0.00                    | 0.00                    | 0.00                     | 0.00                             |
| BIENES INMUEBLES, INFRAESTRUCTURA Y CONSTRUCCIONES EN PROCESO | 0.00               | 0.00                    | 0.00                    | 0.00                     | 0.00                             |
| BIENES MUEBLES  | 4,171,490.79       | 0.00                    | 0.00                    | 4,171,490.79             | 0.00                             |
| ACTIVOS INTANGIBLES   | 140,651.07         | 0.00                    | 0.00                    | 140,651.07               | 0.00                             |
| DEPRECIACIÓN, DETERIORO Y AMORTIZACIÓN ACUMULADA DE BIENES    | -1,406,837.84      | 0.00                    | 352,782.72              | -1,759,620.56            | -352,782.72                      |
| ACTIVOS DIFERIDOS   | 0.00               | 0.00                    | 0.00                    | 0.00                     | 0.00                             |
| ESTIMACIÓN POR PÉRDIDA O DETERIORO DE ACTIVOS NO CIRCULANTES  | 0.00               | 0.00                    | 0.00                    | 0.00                     | 0.00                             |
| OTROS ACTIVOS NO CIRCULANTES                                  | 0.00               | 0.00                    | 0.00                    | 0.00                     | 0.00                             |

Bajo protesta de decir verdad declaramos que los Estados Financieros y sus notas,  
son razonablemente correctos y son responsabilidad del emisor.


UNIVERSIDAD TECNOLÓGICA BILINGÜE INTERNACIONAL  
SUSTENTABLE DE PUEBLA  
ESTADO ANALÍTICO DEL ACTIVO  
Del 1 de Enero al 30 de Junio de 2021  
(Cifras en pesos)



MTRA. ERIKA TORRES SÁNCHEZ  
RECTORA



C.P. SYNDI HERNÁNDEZ CASTRO  
SECRETARIA DE ADMINISTRACIÓN Y FINANZAS



L.C. MARY CRUZ ESPINOZA GALICIA  
JEFA DE DEPARTAMENTO DE F. H. F. Y C.